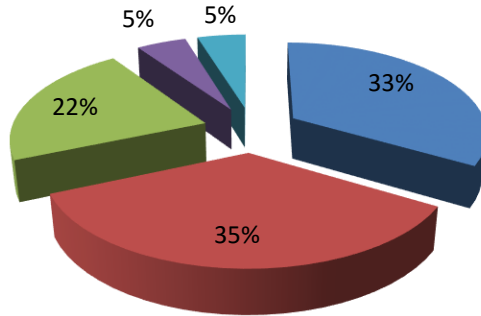


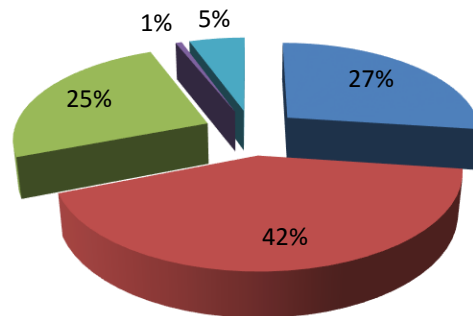
KIM NGẠCH XUẤT KHẨU GIÀY DÉP THÁNG 6 NĂM 2017

■ EU ■ BẮC MỸ ■ CHÂU Á ■ MỸ LATINH ■ KHÁC



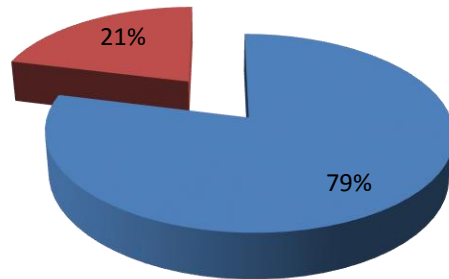
KIM NGẠCH XUẤT KHẨU VALI - TÚI - CẶP THÁNG 6 NĂM 2017

■ EU ■ BẮC MỸ ■ CHÂU Á ■ MỸ LATINH ■ KHÁC



KIM NGẠCH XUẤT KHẨU THEO KHỐI DOANH NGHIỆP THÁNG 6 NĂM 2017

■ Doanh nghiệp FDI ■ Doanh nghiệp trong nước



NHẬP KHẨU DA THUỘC (HS: 4107-4115)

ĐVT : 1000 USD

Thị trường	T6	6 tháng đầu năm
Korea (Republic)	14,596	89,421
Taiwan	14,570	86,754
Thailand	14,295	85,097
India	6,689	43,861
China	27,695	163,878
Italy	16,938	99,340
Brazil	11,183	67,424
Pakistan	1,872	10,634
HongKong	2,172	10,185
UruGuay	1,800	6,824
Indonesia	2,271	10,068
United Kingdom		1,038
Argentina	2,278	18,098
Japan	1,093	4,836
Spain		3,431
Germany		5,755
United States of America	11,732	60,814
New Zealand	1,699	9,847

Australia	2,385	10,792
Thị trường khác	9,094	43,576
Tổng	142,365	831,673

KIM NGẠCH NHẬP KHẨU MÁY MÓC
(HS: 845310; 845320;845380;845390)

DVT: 1,000 USD

Nước	T6	6 tháng đầu năm
Taiwan	4,216	29,431
China	5,496	29,287
Korea (Republic)		10,110
Italy	1,181	6,406
Các nước khác	1,090	5,910
Tổng	11,983	81,143

CÁN CÂN THƯƠNG MẠI

ĐVT: 1000 USD

	XUẤT KHẨU			NHẬP KHẨU			CÁN CÂN TM
	Giày dép	Vali - Túi	Tổng	Máy móc	Da thuộc	Tổng	
6 tháng đầu năm	7,059,663	1,662,464	8,722,128	83,821	831,673	915,494	7,806,633
Tháng 1	1,169,392	287,481	1,456,873	16,000	90,733	106,733	1,350,140
Tháng 2	862,690	168,667	1,031,356	13,309	135,294	148,604	882,752
Tháng 3	1,091,764	303,453	1,395,216	16,346	151,344	167,689	1,227,527
Quý I	3,123,846	759,600	3,883,446	45,655	377,371	423,026	3,460,419
Tháng 4	1,161,692	314,742	1,476,434	11,302	154,826	166,128	1,310,305
Tháng 5	1,381,045	280,256	1,661,301	14,880	157,111	171,991	1,489,309
Tháng 6	1,393,081	307,867	1,700,948	11,983	142,365	154,348	1,546,600
Quý II	3,935,817	902,864	4,838,682	38,165	454,302	492,468	4,346,214